

# 健康チェックシートの 入力について

令和4年度 徳島県高体連卓球専門部

# 健康チェックシートの入力

- 昨年度まで大会参加時に紙媒体で記入，提出していた健康チェックシート（連絡先および健康状態申告）を今年度から電子媒体（google formを利用）で入力，送信する方式に変えます。
  - 記載している内容を各選手にお伝えください。
- ※なお，電子媒体での入力，送信が困難な者については，昨年度までと同様，紙媒体での申告でも構いません。

# 健康状態の申告方法

この部分が  
「大会名」となり、各大会ごと  
に県協会HPへ異なるものを、  
その都度アップします。

## 令和4年度 (一社) 徳島県卓球協会 大会健康チェックシート

新型コロナウイルス感染症の拡大要望のため、今大会参加にあたって次の情報提供をお願いします。

大会に参加する選手・監督・役員は、当日に入力をして受付までに送信してください。

チームの代表者は受付にてチェックシートの提出完了の確認をもらってください。



アカウントを切り替える



\*必須

- 協会HPに掲載されたボタン（URL）をクリックすると、左のような健康チェックシートが表示されます。
- ※掲載は、要項や組合せをアップしているページにする予定です。
- 各大会ごとに健康チェックシートは異なるものをアップします。

# 健康状態の申告方法

区分\*

- 選手
- 監督（顧問）
- コーチ・アドバイザー・トレーナー
- 大会関係者・運営役員（協会役員・審判員等）

〔区分〕

- 区分については、該当する項目を選択してください。
- 今後、有観客になった場合には、区分の中に「選手保護者」などの項目をつくりたいと思います。

# 健康状態の申告方法

学校名, チーム名を入力してください\*

例

選手・監督(顧問)・コーチ・アドバイザー・トレーナーは,  
〇〇高, 〇〇中, 〇〇ク (高校・中学校・クラブと入力しないこと)

大会関係者・運営役員(協会役員・審判員等)は  
〇〇県卓球協会

徳島市立高

〔学校名・チーム名〕

●入力は記入例の通り,  
「〇〇高」と入力してください。

※「〇〇高校」と入力しないでください。

# 健康状態の申告方法

性別を入力してください\*

男性

女性

〔性別〕

●自身が該当する性別を選択してください。

# 健康状態の申告方法

氏名を入力してください\*

注意

氏名が4文字以内の方は、5文字入力になるようにスペースを入れてください

(例) 徳島卓郎の場合 → 徳島□太郎 と入力 (□がスペース)

徳島 卓の場合 → 徳島□□卓 と入力 (□がスペース)

氏名が5文字の方は、姓と名の間にスペースを入れないでください

(例) 徳島卓一郎の場合 → そのまま

氏名が6文字以上の方も、姓と名の間にスペースを入れず入力してください

徳市 卓男

---

〔氏名〕

●入力は必ず「5文字入力」になるように姓と名の間にスペースを入力してください。

(例の通りです)

●氏名が5文字の人は、姓と名の間をあけずに入力。

●6文字以上の人と同様に間をあけないでください。

# 健康状態の申告方法

学年\*

社会人の方は、その他を選択してください

- 1年
- 2年
- 3年
- 4年
- 5年
- 6年
- その他

〔学年〕

- 自身が該当する学年を選択してください。
- 社会人の場合は、「その他」を選択してください。



# 健康状態の申告方法

年齢（半角入力，数字のみ）\*

17

郵便番号\*

記入例：1234567（半角入力）

回答を入力

〔年齢・郵便番号〕

- 年齢は必ず半角入力してください。
- 郵便番号については，数字の間に－（ハイフン）を入力しないでください。

# 健康状態の申告方法

住所\*

例：徳島市北沖洲1-15-60

徳島市北沖洲0-00-00

## 〔住所〕

- 県名は入力しないで構いません。
- 「市」・「郡」から入力してください。
- 「丁目」や「番地」, 「マンション・アパート名（〇号室など）」まで入力してください。

# 健康状態の申告方法

電話番号  
記入例：09012345678（半角入力）

09000000001

次へ フォームをクリア

Google フォームでパスワードを送信しないでください。

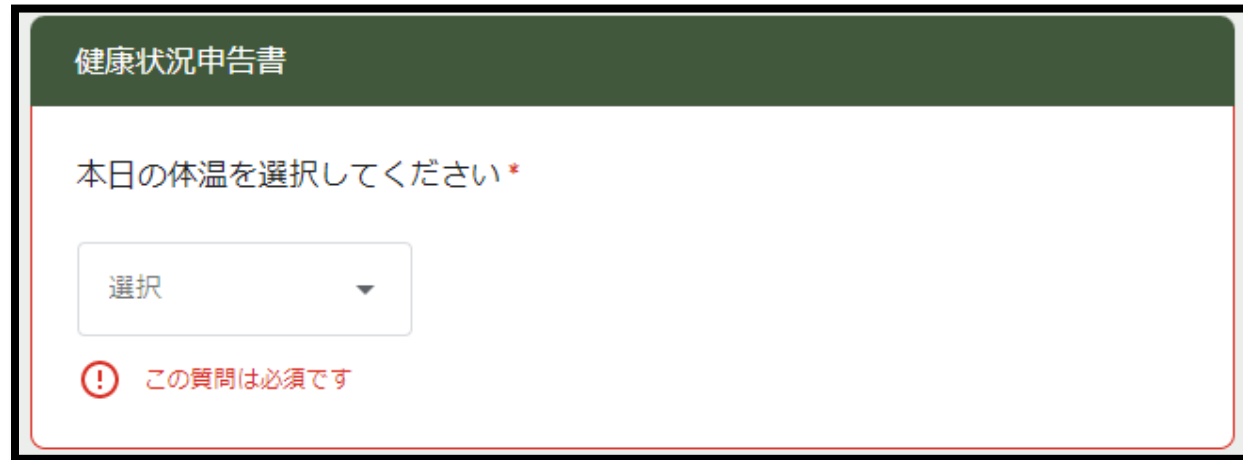
このコンテンツは Google が作成または承認したものではありません。 [不正行為の報告](#) - [利用規約](#) - [プライバシーポリシー](#)

## 〔電話番号〕

●半角入力で、－（ハイフン）は入力しないでください。

◆ここまで入力できたら、「次へ」のボタンを押して進んでください。

# 健康状態の申告方法



The screenshot shows a web form titled "健康状況申告書" (Health Status Declaration Form). The form has a dark green header with the title in white. Below the header, the text "本日の体温を選択してください\*" (Please select today's body temperature\*) is displayed. Underneath this text is a dropdown menu with the word "選択" (Select) and a downward arrow. At the bottom left of the form, there is a red warning icon (an exclamation mark inside a circle) followed by the text "この質問は必須です" (This question is mandatory).

◆ここからは、健康状況申告の項目となります。

〔当日の体温〕

●選択のボタンを押してもらうと、体温のリストが表示されます。

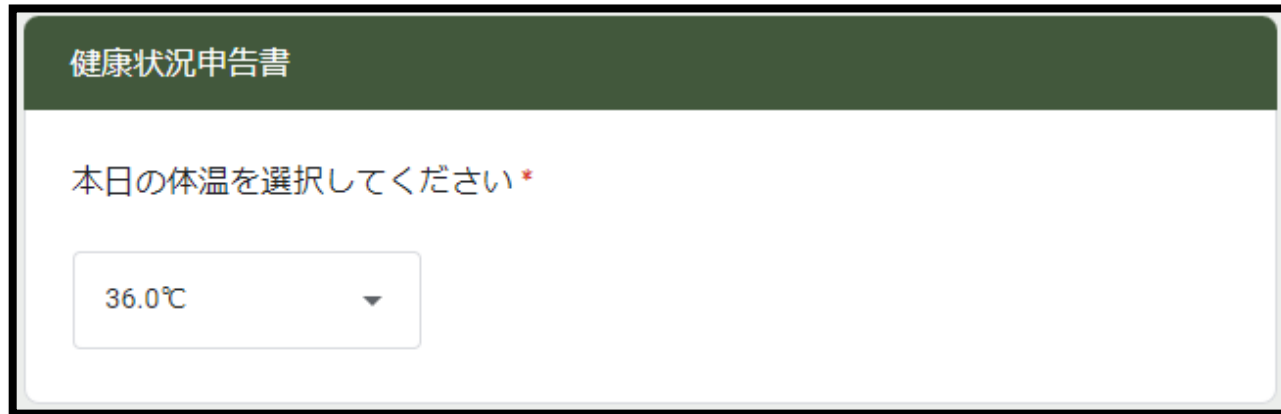
# 健康状態の申告方法

The screenshot shows a web form for reporting health status. On the left, a dropdown menu is open, displaying temperature options from 35.0°C to 35.8°C. The main form area contains a label '体温を教えてください\*' (Please tell us your temperature\*) and a section titled '以下の事項の有無について、該当項目がある場合チェック' (Check the following items if they apply). Below this, there are three checkboxes with corresponding descriptions: 'おむね37.5℃以上) があった' (Approximately 37.5°C or higher), 'みなど風邪の症状があった' (Symptoms of a cold, etc.), and 'ごろさ・体が重い・疲れやすいなど) や呼吸困難 (息苦しさを覚えた) があった' (Lethargy, heavy body, easy fatigue, etc.) or respiratory difficulty (feeling short of breath).

体温	症状
35.0℃以下	
35.1℃	
35.2℃	
35.3℃	
35.4℃	以下の事項の有無について、該当項目がある場合チェック
35.5℃	おむね37.5℃以上) があった
35.6℃	みなど風邪の症状があった
35.7℃	ごろさ・体が重い・疲れやすいなど) や呼吸困難 (息苦しさを覚えた) があった
35.8℃	未覚の異常があった

〔当日の体温〕  
●該当する体温を選択してください。

# 健康状態の申告方法



健康状況申告書

本日の体温を選択してください\*

36.0℃ ▼

〔当日の体温〕  
●選択した体温が表示されます。

※「37.5℃以上」のボタンは一番下にあります。

# 健康状態の申告方法

大会前日から10日間における健康状態について、該当項目にチェックを入れてください。\*

- 平熱を超える発熱（おおむね37.5℃以上）があった
- 咳（せき）、のどの痛みなど風邪の症状があった
- 倦怠（けんたい）感（だるさ・体が重い・疲れやすいなど）や呼吸困難（息苦しさなど）があった
- 嗅覚（きゅうかく）や味覚の異常があった
- 新型コロナウイルス感染症陽性とされた方との濃厚接触があった
- 同居家族や身近な知人に感染が疑われる方が発生した
- 政府から入国制限、入国後の観察期間を必要とされている国、地域等への渡航又は当該在住者との濃厚接触があった
- ワクチン接種の副反応により体温が上がった
- 上記に該当項目なし

**〔体調に関する該当項目〕**  
●大会前日から10日間における健康状態に関する項目について、該当項目をすべて選択してください。

●該当するものがなければ、一番下の「上記に該当項目なし」を選択してください。

# 健康状態の申告方法

前述した質問で「ワクチン接種の副反応により体温が上がった」と回答した方は、ワクチン接種日を回答してください。

日付

2022/04/25

フォームをクリア

このボタンを押すと、日付を選択できるようになるので、該当する月日を選択して回答してください。

〔ワクチン接種日の入力〕  
●体調に関する質問の中で、「ワクチン接種の副反応により体温が上がった」にチェックを入れた人はその原因となったワクチンを接種した日を回答する。

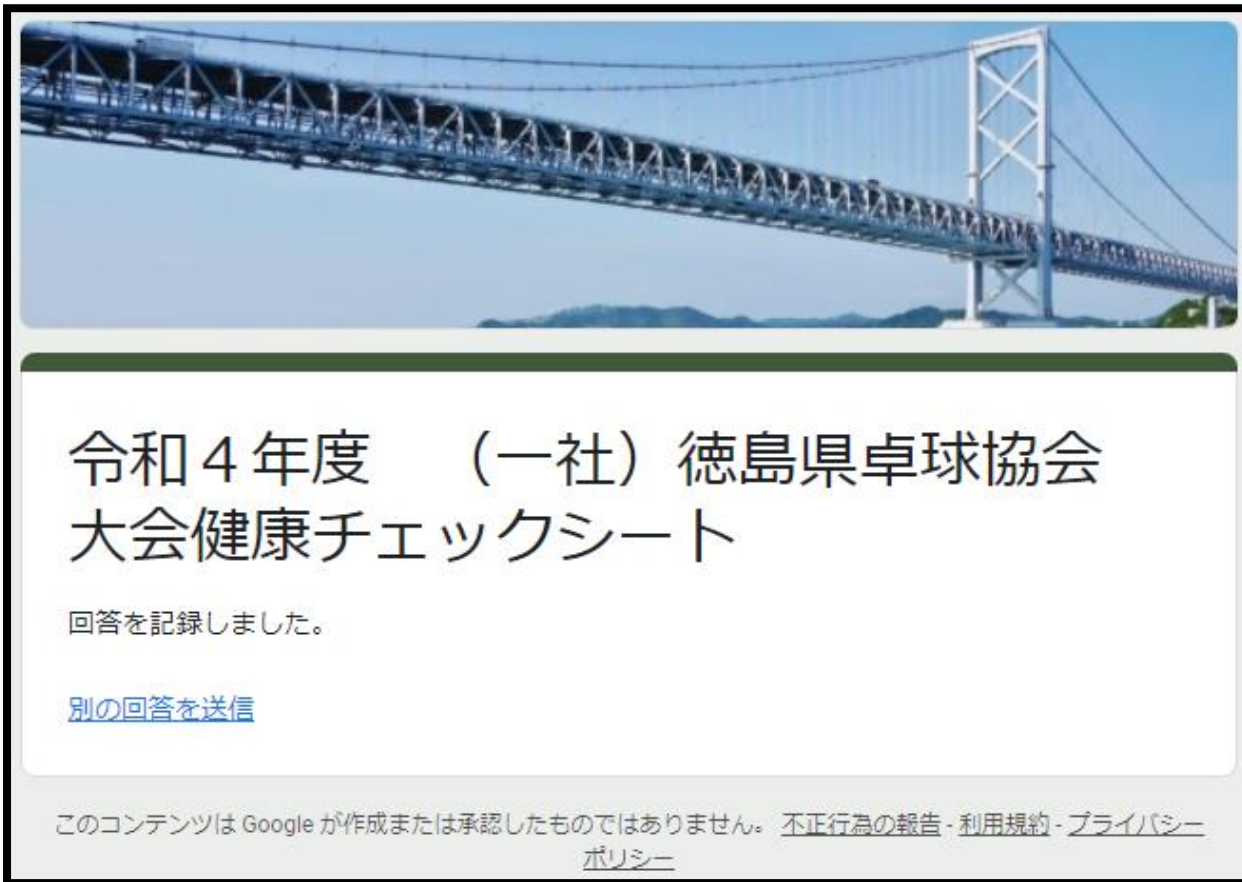
◆入力が完了したら、「送信」ボタンを押してください。



# 健康状態の申告方法

以上で入力は完了です。

会場受付にて事前のエントリーと照合して、全選手の入力が完了しているか確認をします。



令和4年度 (一社) 徳島県卓球協会  
大会健康チェックシート

回答を記録しました。

[別の回答を送信](#)

このコンテンツは Google が作成または承認したものではありません。不正行為の報告・利用規約・プライバシー  
ポリシー